
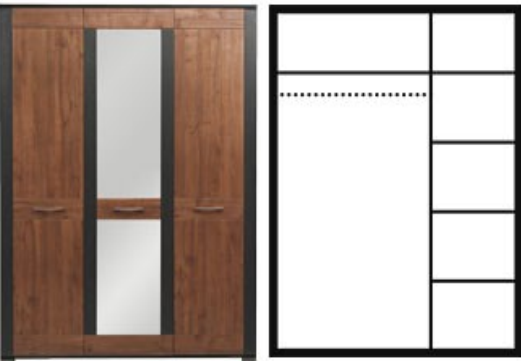










KOLORYSTYKA : korpus - orzech , fronty - orzech / wenge



L.p.	NAZWA	WIDOK	SYMBOL	D. / S. / P.	WYMIARY (cm)	DETAL (BRUTTO)
1.	RTV		NA1	2D1S	159,5 x 49,5 x 40 szer./gł./wys.	779,00 zł
2.	KOMODA		NA2	1D4S	108 x 39,5 x 84,5 szer./gł./wys.	969,00 zł
3.	KOMODA		NA3	2D4S	153,5 x 39,5 x 84,5 szer./gł./wys.	1 269,00 zł
4.	KREDENS <i>(W OPCJI PODŚWIETLENIE LED)</i>		NA4	4D1S	159,5 x 39,5 x 96 szer./gł./wys.	1 289,00 zł
5.	SZAFKA L/P		NA5	2D	60 x 41,5 x 194 szer./gł./wys.	1 059,00 zł
6.	WITRYNA L/P <i>(W OPCJI PODŚWIETLENIE LED)</i>		NA6	2D	60 x 41,5 x 194 szer./gł./wys.	999,00 zł

L.p.	NAZWA	WIDOK	SYMBOL	D. / S. / P.	WYMIARY (cm)	DETAL (BRUTTO)
7.	SZAFA 2D		NA7	2D	90 x 56,5 x 194 szer./gł./wys.	1 389,00 zł
8.	SZAFA 3D		NA8	3D	159,5 x 56,5 x 204 szer./gł./wys.	2 449,00 zł
9.	PÓŁKA WISZĄCA		NA9		153,5 x 23 x 21 szer./gł./wys.	209,00 zł
10.	LUSTRO		NA10		108 x 74 szer./wys.	399,00 zł
11.	ŁAWA		NA11		67 x 107 x 45 szer./dł./wys.	439,00 zł
12.	STÓŁ (ROZKŁADANY)		NA12		82 x 135 - 185 x 76,5 szer./dł./wys.	659,00 zł
13.	SZAFKA NOCNA		NA14	2S	56 x 39,5 x 44 szer./gł./wys.	379,00 zł

L.p.	NAZWA	WIDOK	TYP / BARWA ŚWIATŁA	DETAL (BRUTTO)
14.	(OPCJA DODATKOWA) PODŚWIETLENIE DO WITRYNY NA 6 ZESTAW LED 3pkt. białe zimne		3 x LED BIAŁE ZIMNE	49,00 zł
15.	(OPCJA DODATKOWA) PODŚWIETLENIE DO KREDENS NA 4 ZESTAW LED 4pkt. białe zimne		4 x LED BIAŁE ZIMNE	59,00 zł
16.	(OPCJA DODATKOWA) SYSTEM CICHEGO DOMYKU SZUFLAD			11,00 zł

SPECYFIKACJA TECHNICZNA :

1. Korpus wykonany jest z płyty wiórowej laminowanej o grubości 16 mm. / listwy MDF 18 mm.
2. Błat korpusu wykonany jest z płyty wiórowej laminowanej o grubości 16 mm.
3. Fronty wykonane z płyty MDF o grubości 18 mm.
4. Fronty oklejone folią PCV.
5. Półki wewnętrzne wykonane z płyty wiórowej laminowanej o grubości 16 mm.
6. Półka wisząca wykonana z płyty wiórowej laminowanej o grubości 16 mm. / MDF 18 mm.
7. Błat ławy oraz stołu wykonany jest z płyty wiórowej laminowanej o grubości 18 mm. / listwy MDF 18 mm.
8. Zawiasy \varnothing 35 regulowane w trzech płaszczyznach.
9. Stopki drewniane.
10. Uchwyty metalowe.
11. Szuflady prowadnica rolkowa.
12. Hartowane szkło szyb frontowych bezbarwne.
13. System cichego domyku drzwi w standardzie AIRTIC.
14. W opcji podświetlenie LED barwa podświetlenia : biała zimna.
15. Dodatkowy symbol L/P umieszczony w nazwie bryły oznacza że front można zamontować z lewej lub prawej strony korpusu.
16. D. (liczba drzwi zastosowanych w bryle) , S (liczba szuflad zastosowanych w bryle) ,
P. (liczba pojemników zastosowanych w bryle)