






KOLORYSTYKA BRYŁ : korpus - biały / beton , fronty - biały połysk

KOLORYSTYKA WSTAWKI ; beton






KOLORYSTYKA PÓŁKA WISZĄCA ; beton / biały

KOLORYSTYKA STOŁU , ŁAWY ; korpus - biały / beton , blat - biały (struktura matowa)



L.p.	NAZWA	WIDOK	SYMBOL	D. / S. / P.	WYMIARY (cm)	DETAL (BRUTTO)
1.	RTV		B1	2S	150,9 x 45 x 50 szer./gt./wys.	799,00 zł
2.	KOMODA		B2	2D2S	107 x 40 x 84 szer./gt./wys.	829,00 zł
3.	KOMODA		B3	3D2S	150,9 x 40 x 84 szer./gt./wys.	1 149,00 zł
4.	KREDENS (PODŚWIETLENIE LED W STANDARDZIE)		B4	4D	107 x 40 x 132,5 szer./gt./wys.	1 239,00 zł
5.	WITRYNA LP (PODŚWIETLENIE LED W STANDARDZIE)		B5	2D	71,5 x 40 x 192 szer./gt./wys.	1 129,00 zł

PROGRAM BRANDO
SUGEROWANE CENY DETALICZNE
(CENY ZAWIERAJĄ PODATEK VAT)

L.p.	NAZWA	WIDOK	SYMBOL	D. / S. / P.	WYMIARY (cm)	DETAL (BRUTTO)
6.	REGAŁ ZAMKNIĘTY LP		B6	2D	71,5 x 40 x 192 szer./gł./wys.	1 069,00 zł
7.	SZAFKA 2D		B7	4D	107 x 55 x 192 szer./gł./wys.	1 479,00 zł
8.	PÓŁKA WISZĄCA		B8		150,9 x 23 x 22 szer./gł./wys.	219,00 zł
9.	ŁAWA		B9		67 x 102 x 49 szer./dł./wys.	439,00 zł
10.	STÓŁ <i>(ROZKŁADANY)</i>		B10		90 x 160 - 200 x 76,5 szer./dł./wys.	799,00 zł

SPECYFIKACJA TECHNICZNA :

1. Korpus wykonany jest z płyty wiórowej laminowanej o grubości 16 mm.
2. Blat korpusu wykonany jest z płyty wiórowej laminowanej o grubości 16 mm.
3. Fronty wykonane z płyty MDF o grubości 18 mm.
4. Fronty oklejone folią (PCV).
5. Półki wewnętrzne wykonane z płyty wiórowej laminowanej o grubości 16 mm.
6. Półka wisząca wykonana z płyty wiórowej laminowanej o grubości 16 mm. / MDF 18 mm.
7. Blat ławy oraz stołu wykonany jest z płyty wiórowej laminowanej o grubości 28 mm.
8. Zawiasy ψ 35 regulowane w trzech płaszczyznach.
9. Stopki plastikowe. (bez regulacji).
10. Uchwyty frezowane.
11. Szuflady prowadnica kulkowa (GTV).
12. System cichego domyku drzwi w standardzie (zintegrowany z zawiasem).
13. Hartowane szkło szyb frontowych. (bezbarwne).
14. Podświetlenie (LED) w standardzie (barwa podświetlenia:biała zimna).
15. Dodatkowy symbol L/P umieszczony w nazwie bryły oznacza że front można zamontować z lewej lub prawej strony korpusu.
16. D. (liczba drzwi zastosowanych w bryle) , S (liczba szuflad zastosowanych w bryle) ,
P. (liczba pojemników zastosowanych w bryle)