












KOLORYSTYKA BRYŁ ; korpus - dąb kamienny / czarny , fronty - dąb kamienny











L.p.	NAZWA	WIDOK	SYMBOL	D. / S. / P.	WYMIARY (cm)	DETAL (BRUTTO)
1.	RTV		AT01	2D1S	159,5 x 39 x 62,5 szer./gł./wys.	799,00 zł
2.	KOMODA		AT02	2D1S	91,5 x 39 x 88,5 szer./gł./wys.	699,00 zł
3.	KOMODA		AT03	2D3S	159,5 x 39 x 88,5 szer./gł./wys.	1 089,00 zł
4.	KREDENS (PODŚWIETLENIE LED W OPCJI)		AT04	3D	91,5 x 39 x 144,5 szer./gł./wys.	1 049,00 zł
5.	WITRYNA LEWA (PODŚWIETLENIE LED W OPCJI)		AT05	2D	54,5 x 39 x 197 szer./gł./wys.	899,00 zł
6.	WITRYNA PRAWA (PODŚWIETLENIE LED W OPCJI)		AT06	2D	54,5 x 39 x 197 szer./gł./wys.	899,00 zł




PROGRAM ATE
SUGEROWANE CENY DETALICZNE
(CENY ZAWIERAJĄ PODATEK VAT)



L.p.	NAZWA	WIDOK	SYMBOL	D. / S. / P.	WYMIARY (cm)	DETAL (BRUTTO)
7.	REGAŁ L/P		AT07	2D1S	54,5 x 39 x 197 szer./gł./wys.	799,00 zł
8.	BIURKO		AT08		128 x 68 x 77 szer./gł./wys.	549,00 zł
9.	KONTENEREK DO BIURKA AT8		AT09	2S	44 x 39 x 63 szer./gł./wys.	369,00 zł
10.	PÓŁKA WISZĄCA		AT10		159,5 x 24 x 22 szer./gł./wys.	229,00 zł
11.	SZAFA		AT11	2D2S	91,5 x 54 x 197 szer./gł./wys.	1 399,00 zł
12.	(OPCJA DODATKOWA) PÓŁKI DO SZAFY AT11 (3 szt.)		AT12		39 x 48 x 1,6 szer./gł./wys.	169,00 zł

PROGRAM ATE
SUGEROWANE CENY DETALICZNE
(CENY ZAWIERAJĄ PODATEK VAT)

L.p.	NAZWA	WIDOK	SYMBOL	D. / S. / P.	WYMIARY (cm)	DETAL (BRUTTO)
13.	SZAFA		AT13	3D4S	159,5 x 54 x 205 szer./gł./wys.	2 289,00 zł
14.	(OPCJA DODATKOWA) PÓŁKI DO SZAFY AT13 (4 szt.)		AT14		57 x 48 x 1,6 szer./gł./wys.	299,00 zł
15.	ŁOŻE 120 (BEZ STELAŻA) (BEZ POJEMNIKA) (BEZ MATERACA)		AT15/120		128 x 220 x 106 szer./dł./wys.	1 459,00 zł
16.	ŁOŻE 140 (BEZ STELAŻA) (BEZ POJEMNIKA) (BEZ MATERACA)		AT15/140		148 x 220 x 106 szer./dł./wys.	1 529,00 zł
17.	ŁOŻE 160 (BEZ STELAŻA) (BEZ POJEMNIKA) (BEZ MATERACA)		AT15/160		168 x 220 x 106 szer./dł./wys.	1 589,00 zł
18.	ŁOŻE 180 (BEZ STELAŻA) (BEZ POJEMNIKA) (BEZ MATERACA)		AT15/180		188 x 220 x 106 szer./dł./wys.	1 659,00 zł
19.	ŁOŻE 120 (ZE STELAŻEM METALOWYM) (Z POJEMNIKIEM) (BEZ MATERACA)		AT15/120S.P.	1P	128 x 220 x 106 szer./dł./wys.	2 399,00 zł
20.	ŁOŻE 140 (ZE STELAŻEM METALOWYM) (Z POJEMNIKIEM) (BEZ MATERACA)		AT15/140S.P.	1P	148 x 220 x 106 szer./dł./wys.	2 509,00 zł

PROGRAM ATE
SUGEROWANE CENY DETALICZNE
(CENY ZAWIERAJĄ PODATEK VAT)

L.p.	NAZWA	WIDOK	SYMBOL	D. / S. / P.	WYMIARY (cm)	DETAL (BRUTTO)
21.	ŁOŻE 160 (ZE STELAŻEM METALOWYM) (Z POJEMNIKIEM) (BEZ MATERACA)		AT15/160S.P.	1P	168 x 220 x 106 szer./dł./wys.	2 599,00 zł
22.	ŁOŻE 180 (ZE STELAŻEM METALOWYM) (Z POJEMNIKIEM) (BEZ MATERACA)		AT15/180S.P.	1P	188 x 220 x 106 szer./dł./wys.	2 739,00 zł
23.	SZAFKA NOCNA		AT16	1S	50 x 39 x 55 szer./gł./wys.	369,00 zł
24.	ŁAWA		LA09		67,5 x 101,5 x 48 szer./dł./wys.	429,00 zł
25.	STÓŁ (ROZKŁADANY)		ST08		90 x 160 - 200 x 76 szer./dł./wys.	999,00 zł

L.p.	NAZWA	WIDOK	TYP / BARWA ŚWIATŁA	DETAL (BRUTTO)
26.	(OPCJA DODATKOWA) PODŚWIETLENIE LED DO BRYŁY AT04 ZESTAW LED 1xNSP-3D/WW		1 x LED 3D BIAŁA CIEPŁA	70,00 zł
27.	(OPCJA DODATKOWA) PODŚWIETLENIE LED DO BRYŁY AT05 , AT06 ZESTAW LED 2xNSP-3D/WW		2 x LED 3D BIAŁA CIEPŁA	86,00 zł

SPECYFIKACJA TECHNICZNA :

1. Korpus wykonany jest z płyty wiórowej laminowanej o grubości 16 mm.
2. Błat korpusu wykonany jest z płyty wiórowej laminowanej o grubości 32 mm.
3. Fronty wykonane z płyty wiórowej laminowanej o grubości 16 mm.
4. Półki wewnętrzne wykonane z płyty wiórowej laminowanej o grubości 16 mm.
5. Półka wisząca wykonana z płyty wiórowej laminowanej o grubości 16 mm. / 32 mm.
6. Błat ławy oraz stołu wykonany jest z płyty wiórowej laminowanej o grubości 32 mm.
7. Zawiasy φ 35 regulowane w trzech płaszczyznach.
8. Stopki plastikowe bez regulacji.
9. Uchwyty frezowane.
10. Szuflady prowadnica kulkowa GTV z pełnym wysuwem.
11. Hartowane szkło szyb frontowych oraz bocznych (kolorystyka szkła : bezbarwne).
12. System cichego domyku drzwi w standardzie zintegrowany z zawiasem.
13. W opcji podświetlenie LED do bryły AT04 , AT05 , AT06 (barwa podświetlenia : biała ciepła).
14. W standardzie tapicerowane zagłowie łoża 120/140/160/180 w czarnej tkaninie.
15. Dodatkowy symbol L/P umieszczony w nazwie bryły oznacza że front można zamontować z lewej lub prawej strony korpusu.
16. D. (liczba drzwi zastosowanych w bryle) , S (liczba szuflad zastosowanych w bryle) , P. (liczba pojemników zastosowanych w bryle)