







KOLORYSTYKA BRYŁ : korpus - dąb evoke , fronty - dąb evoke / czarny połysk

KOLORYSTYKA PÓŁKA WISZĄCA : dąb evoke

KOLORYSTYKA STOŁU , ŁAWY : korpus - dąb evoke , blat - dąb evoke (struktura matowa)













L.p.	NAZWA	WIDOK	SYMBOL	D. / S. / P.	WYMIARY (cm)	DETAL (BRUTTO)
1.	RTV		AS1	1D2S	148 x 39 x 53 szer./gł./wys.	729,00 zł
2.	KOMODA		AS2	2D1S	88,5 x 39 x 84 szer./gł./wys.	639,00 zł
3.	KOMODA		AS3	2D3S	156,5 x 39 x 84 szer./gł./wys.	1 049,00 zł
4.	KOMODA		AS4	3D2S	124,5 x 39 x 106 szer./gł./wys.	1 049,00 zł
5.	SZAFKA		AS5	2D	88,5 x 39 x 126 szer./gł./wys.	779,00 zł
6.	WITRYNA <i>(PODŚWIETLENIE LED W OPCJI)</i>		AS6	3D	88,5 x 39 x 139 szer./gł./wys.	999,00 zł






PROGRAM ARIS
SUGEROWANE CENY DETALICZNE
(CENY ZAWIERAJĄ PODATEK VAT)

L.p.	NAZWA	WIDOK	SYMBOL	D. / S. / P.	WYMIARY (cm)	DETAL (BRUTTO)
7.	WITRYNA LEWA <i>(PODŚWIETLENIE LED W OPCJI)</i>		AS7	3D	67,5 x 39 x 194 szer./gt./wys.	979,00 zł
8.	WITRYNA PRAWA <i>(PODŚWIETLENIE LED W OPCJI)</i>		AS8	3D	67,5 x 39 x 194 szer./gt./wys.	979,00 zł
9.	REGAŁ L/P		AS9	3D	67,5 x 39 x 194 szer./gt./wys.	869,00 zł
10.	SZAFA		AS10	2D2S	88,5 x 54,5 x 194 szer./gt./wys.	1 189,00 zł
11.	SZAFA		AS11	4D3S	187,5 x 54,5 x 205,5 szer./gt./wys.	2 599,00 zł
12.	<i>(OPCJA DODATKOWA)</i> PÓŁKI DO SZAFY AS11 <i>(2 szt.)</i>		AS12		77,5 x 48 x 1,6 szer./gt./wys.	169,00 zł

PROGRAM ARIS
SUGEROWANE CENY DETALICZNE
(CENY ZAWIERAJĄ PODATEK VAT)

L.p.	NAZWA	WIDOK	SYMBOL	D. / S. / P.	WYMIARY (cm)	DETAL (BRUTTO)
13.	PÓŁKA WISZĄCA		AS13		148 x 23,5 x 22 szer./gł./wys.	199,00 zł
14.	ŁOŻE 140 <i>(ZE STELAŻEM METALOWYM)</i> <i>(Z POJEMNIKIEM)</i> <i>(BEZ MATERACA)</i> <i>(PODŚWIETLENIE LED W OPCJI)</i>		AS14/140S.P.	1P	145 x 215 x 102 szer./dł./wys.	2 259,00 zł
15.	ŁOŻE 160 <i>(ZE STELAŻEM METALOWYM)</i> <i>(Z POJEMNIKIEM)</i> <i>(BEZ MATERACA)</i> <i>(PODŚWIETLENIE LED W OPCJI)</i>		AS14/160S.P.	1P	165 x 215 x 102 szer./dł./wys.	2 339,00 zł
16.	ŁOŻE 180 <i>(ZE STELAŻEM METALOWYM)</i> <i>(Z POJEMNIKIEM)</i> <i>(BEZ MATERACA)</i> <i>(PODŚWIETLENIE LED W OPCJI)</i>		AS14/180S.P.	1P	185 x 215 x 102 szer./dł./wys.	2 479,00 zł
17.	<i>(OPCJA DODATKOWA)</i> TAPICEROWANY PANEL ZAGŁOWIA DO ŁOŻA 140 <i>(2 szt.)</i>		PZ01/140		49,2 x 3 x 44 szer./gł./wys.	179,00 zł
18.	<i>(OPCJA DODATKOWA)</i> TAPICEROWANY PANEL ZAGŁOWIA DO ŁOŻA 160 <i>(2 szt.)</i>		PZ01/160		59,2 x 3 x 44 szer./gł./wys.	189,00 zł
19.	<i>(OPCJA DODATKOWA)</i> TAPICEROWANY PANEL ZAGŁOWIA DO ŁOŻA 180 <i>(2 szt.)</i>		PZ01/180		69,2 x 3 x 44 szer./gł./wys.	199,00 zł
20.	SZAFKA NOCNA UNIWERSALNA <i>(LEWA / PRAWA)</i>		AS15	1S	52 x 39 x 50 szer./gł./wys.	339,00 zł

L.p.	NAZWA	WIDOK	SYMBOL	D. / S. / P.	WYMIARY (cm)	DETAL (BRUTTO)
21.	ŁAWA		LA03		67 x 102 x 49 szer./dł./wys.	439,00 zł
22.	STÓŁ <i>(ROZKŁADANY)</i>		ST04		90 x 160 - 200 x 76,5 szer./dł./wys.	819,00 zł

L.p.	NAZWA	WIDOK	TYP / BARWA ŚWIATŁA	DETAL (BRUTTO)
23.	<i>(OPCJA DODATKOWA)</i> PODŚWIETLENIE LED DO BRYŁY AS6 ZESTAW LED 1xNSP-3D/WW		1 x LED 3D BIAŁA CIEPŁA	70,00 zł
24.	<i>(OPCJA DODATKOWA)</i> PODŚWIETLENIE LED DO BRYŁY AS7 , AS8 ZESTAW LED 2xNSP-3D/WW		2 x LED 3D BIAŁA CIEPŁA	86,00 zł
25.	<i>(OPCJA DODATKOWA)</i> PODŚWIETLENIE LED DO ŁOŻA 140 LED mix 2 pkt 190+130		BIAŁA CIEPŁA	184,00 zł
26.	<i>(OPCJA DODATKOWA)</i> PODŚWIETLENIE LED DO ŁOŻA 160 LED mix 2 pkt 190+150		BIAŁA CIEPŁA	184,00 zł
27.	<i>(OPCJA DODATKOWA)</i> PODŚWIETLENIE LED DO ŁOŻA 180 LED mix 2 pkt 190+170		BIAŁA CIEPŁA	184,00 zł

SPECYFIKACJA TECHNICZNA :

1. Korpus wykonany jest z płyty wiórowej laminowanej o grubości 16 mm.
2. Błat korpusu wykonany jest z płyty wiórowej laminowanej o grubości 22 mm.
3. Fronty wykonane z płyty wiórowej laminowanej o grubości 16 mm.
4. Fronty obrzeże ABS 1,5 mm.
5. Półki wewnętrzne wykonane z płyty wiórowej laminowanej o grubości 16 mm.
6. Półka wisząca wykonana z płyty wiórowej laminowanej o grubości 16 mm. / 22 mm.
7. Błat ławy oraz stołu wykonany jest z płyty wiórowej laminowanej o grubości 22 mm.
8. Zawiasy \varnothing 35 regulowane w trzech płaszczyznach.
9. Stopki plastikowe z regulacją.
10. Uchwyty plastikowe.
11. Szuflady prowadnica kulkowa GTV z pełnym wysuwem.
12. Hartowane szkło szyb frontowych oraz bocznych (kolorystyka szkła : bezbarwne).
13. System cichego domyku drzwi w standardzie zintegrowany z zawiasem.
14. W opcji podświetlenie LED do bryły AS6 , AS7 , AS8 (barwa podświetlenia : biała ciepła).
15. W opcji podświetlenie LED do łoża 140 , 160 , 180 (barwa podświetlenia : biała ciepła).
16. Dodatkowy symbol L/P umieszczony w nazwie bryły oznacza że front można zamontować z lewej lub prawej strony korpusu.
17. D. (liczba drzwi zastosowanych w bryle) , S (liczba szuflad zastosowanych w bryle) ,
P. (liczba pojemników zastosowanych w bryle)